



Schweizerische Eidgenossenschaft
Confédération suisse
Confederazione Svizzera
Confederaziun svizra

Département fédéral des
affaires étrangères DFAE

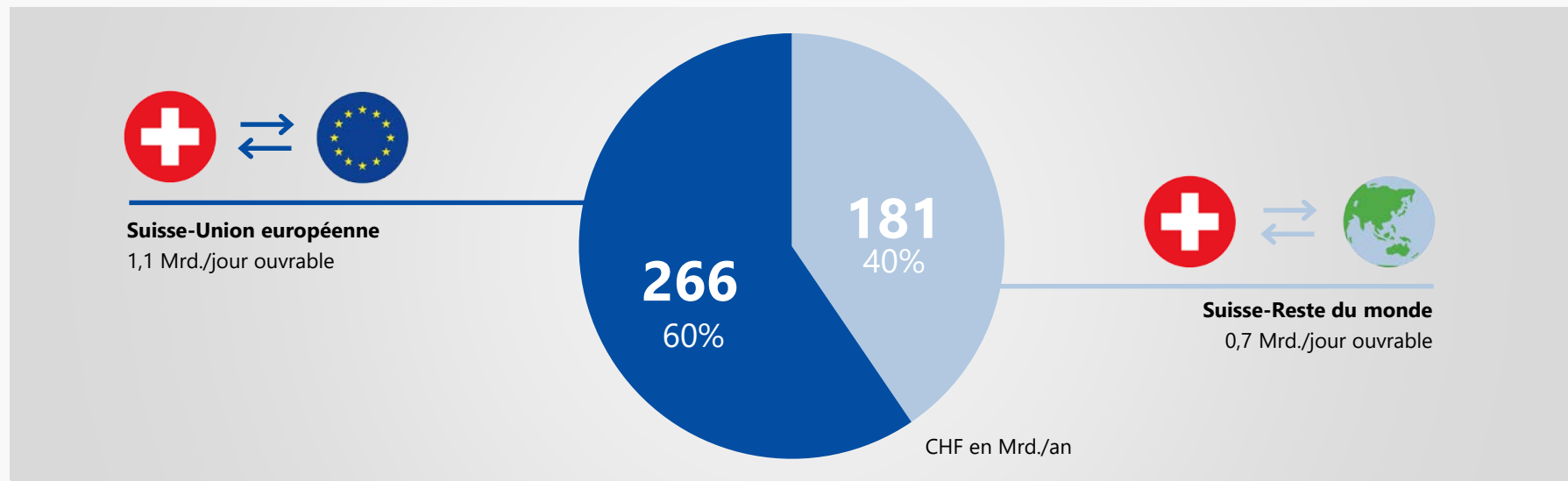


Échanges économiques entre la Suisse et l'UE

© pixabay



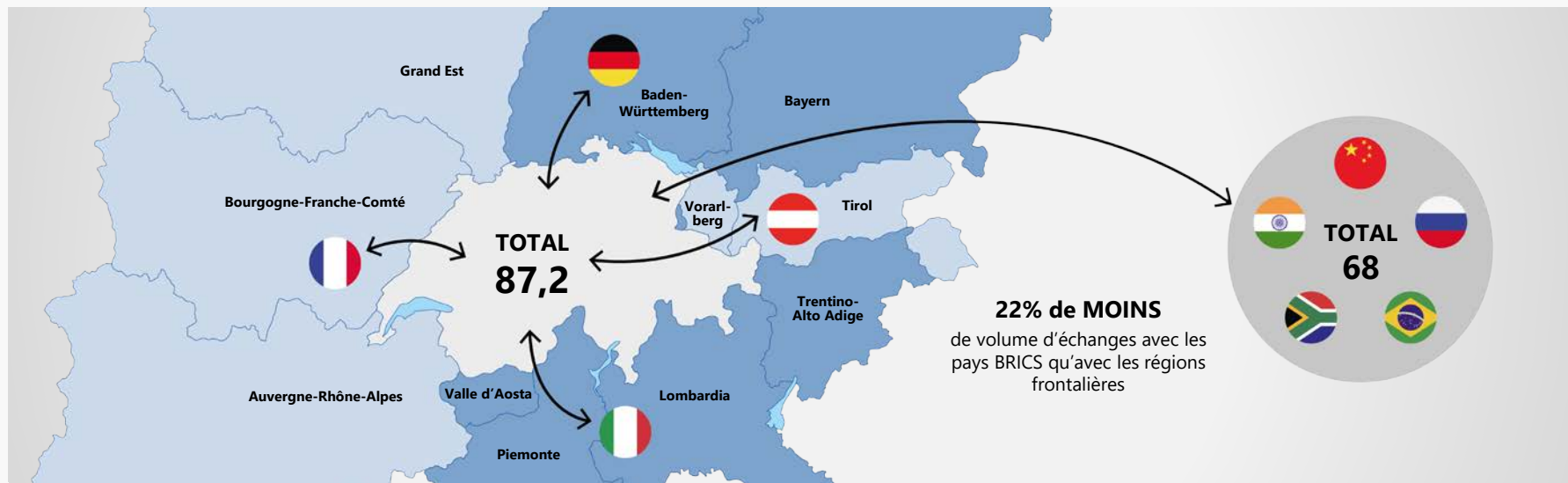
L'UE : premier partenaire commercial de la Suisse



Volumes 2019 des échanges commerciaux de la Suisse en milliards CHF/an. Source: Swiss-Impex



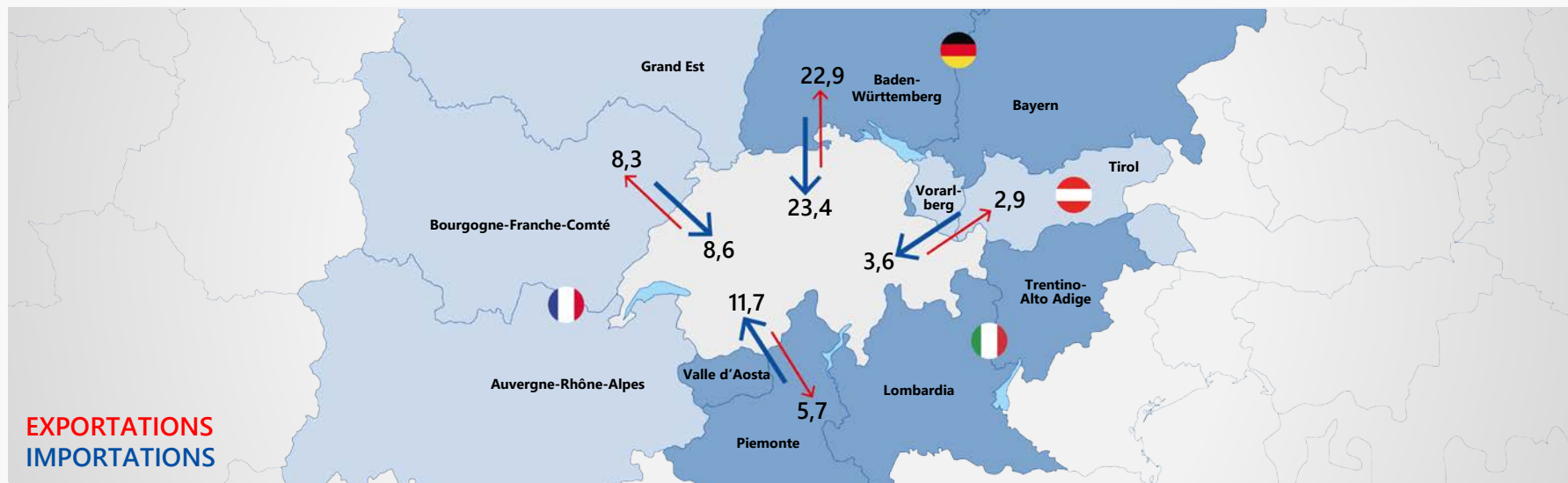
Importants échanges avec les régions frontalières



Volumes 2019 des échanges en milliards CHF/an. Source: Swiss-Impex et ambassades suisses dans les pays voisins



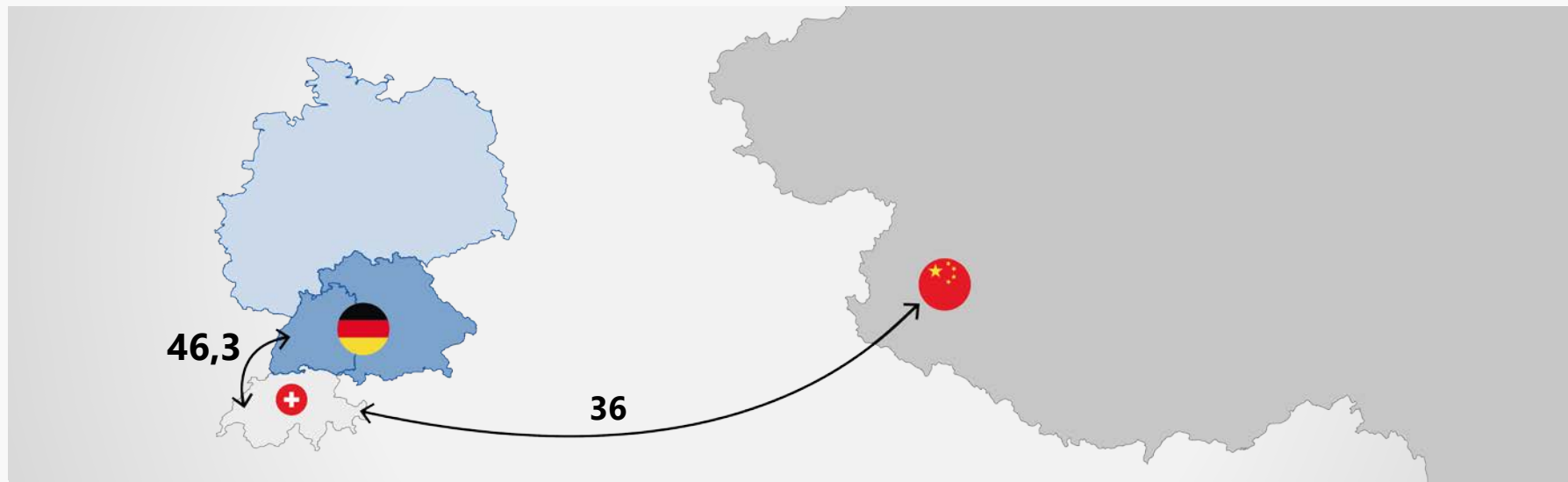
Échanges avec les régions frontalières



Exportations et importations 2019 en milliards CHF/an. Source: Swiss-Impex et ambassades suisses dans les pays voisins



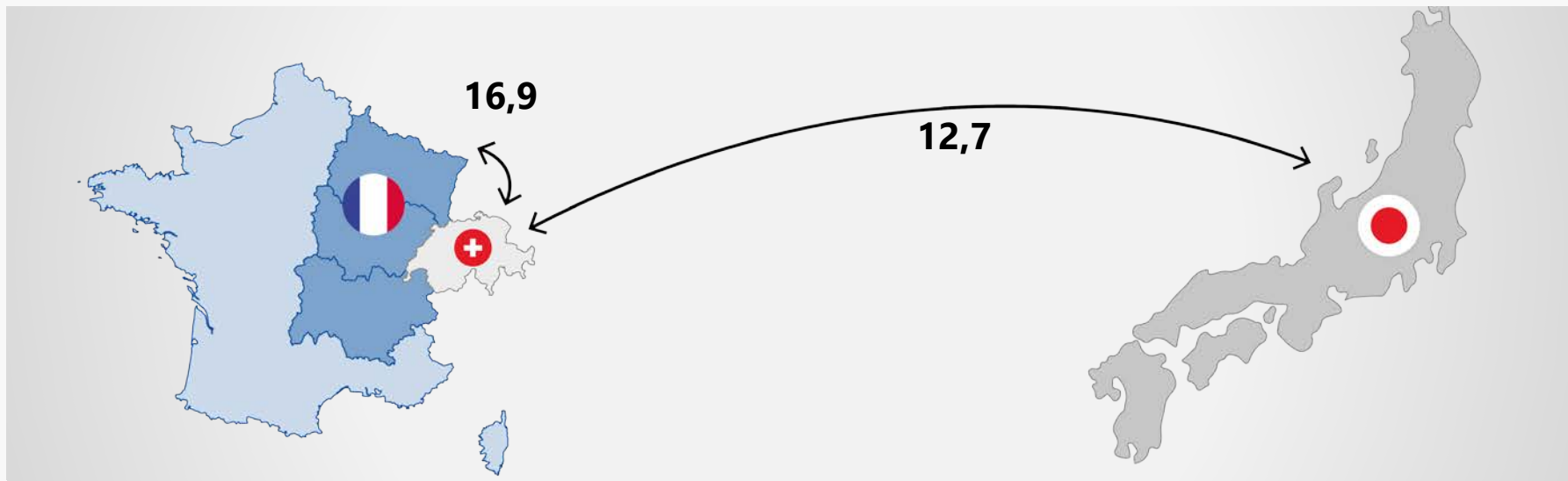
Échanges avec les régions frontalières allemandes



Volumes 2019 des échanges en milliards CHF/an. Source: Swiss-Impex et ambassades suisses dans les pays voisins



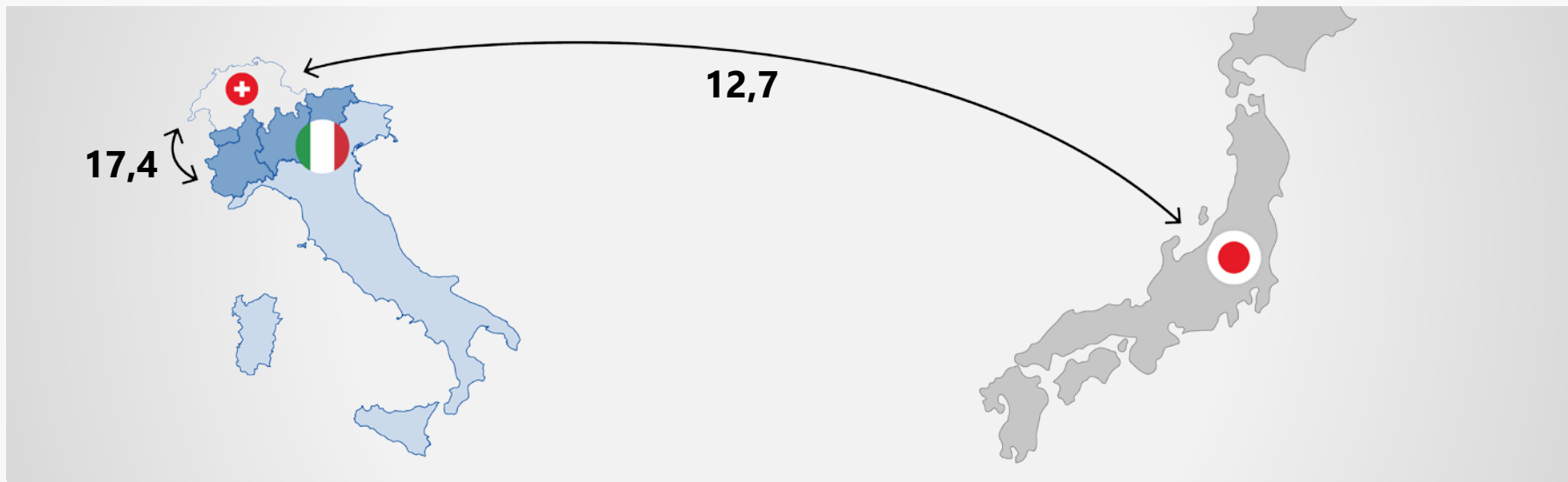
Échanges avec les régions frontalières françaises



Volumes 2019 des échanges en milliards CHF/an. Source: Swiss-Impex et ambassades suisses dans les pays voisins



Échanges avec les régions frontalières italiennes



Volumes 2019 des échanges en milliards CHF/an. Source: Swiss-Impex et ambassades suisses dans les pays voisins



1 jour avec l'UE > 1 année avec l'Afrique du Sud



Volumes 2019 des échanges en milliards CHF. Source: Swiss-Impex



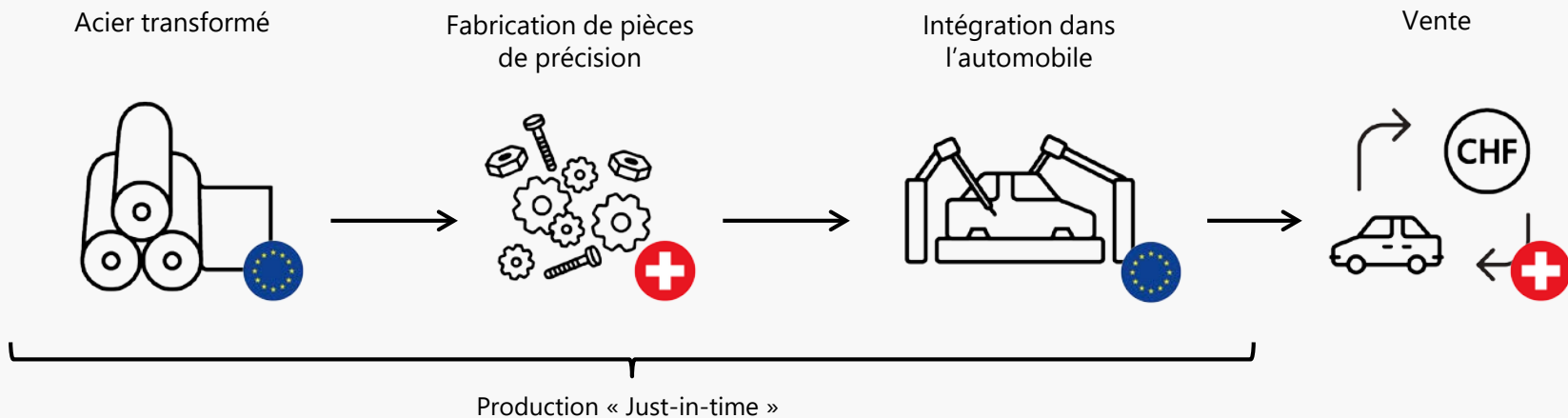
1 jour avec l'UE = 1 année avec l'Indonésie



Volumes 2019 des échanges en milliards CHF. Source: Swiss-ImpeX

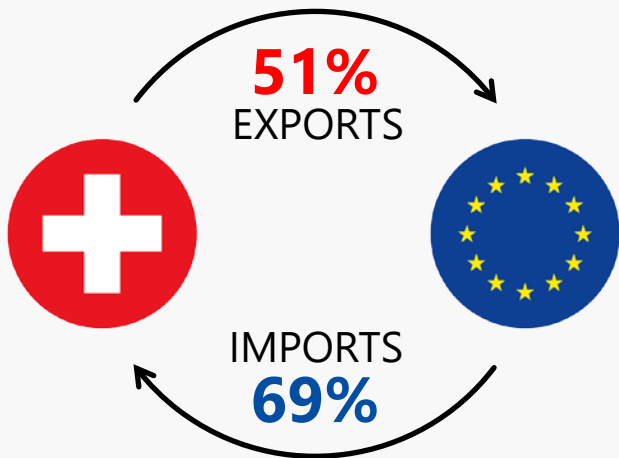


Chaîne de valeur dans l'automobile





Industries CH et UE : liées étroitement



Produits des industries chimiques et pharmaceutiques

EXPORTATIONS **48%** IMPORTATIONS **79%**



Instruments de précision, horlogerie et bijouterie

EXPORTATIONS **39%** IMPORTATIONS **41%**



Machines, appareils, électronique

EXPORTATIONS **57%** IMPORTATIONS **63%**

Exportations et importations 2019 en % du total des échanges. Source: Swiss-Impex



Suisse-UE : relation gagnante




Suisse TOP 3 pour UE en 2019

La Suisse était le 3^e partenaire commercial de l'UE en 2019 après les USA et la Chine



Infrastructures

Lignes ferroviaires Nord-Sud à travers les Alpes (NLFA)



Mobilité

465'000 Suisses dans l'UE et environ 1,4 million de citoyens européens en Suisse

Presque 325'000 frontaliers chaque jour en Suisse



Investissements CH dans l'UE

810 milliards CHF investis dans l'UE

La Suisse est le 2^e plus grand investisseur dans l'UE après les USA



Technologies émergentes et du futur

Participation de seize institutions suisses (dont l'EPFL) à « Human Brain Project » et « Graphene »



Schweizerische Eidgenossenschaft
Confédération suisse
Confederazione Svizzera
Confederaziun svizra

Département fédéral des
affaires étrangères DFAE



Merci de votre attention

www.dfae.admin.ch/europe